



Objetivo: formular preguntas y respuestas sobre personas animales y objetos.

Observa este vVideo: <https://www.youtube.com/watch?v=vNy4xYiG7q8>

Vamos a utilizar las expresiones:

This is= este es, este está, esta es, esta está.

That is= ese es, ese está, esa es, esa está.

These are= estos son, estos están, estas son, estas están.

Those are= esos son, esos están, esas son, esas están.

Observa el siguiente cuadro y los ejemplos en cada caso. Ten en cuenta que las oraciones en singular siempre llevan (**a/an**) que significa “**un, una, unos, unas**” pero como lo usamos, en este caso, con nombres en singular lo traducimos como “**un, una**” por ejemplo:

This is an onion= esa es una cebolla

That is a kitchen= esa es una cocina

Las oraciones con these y those no llevan “**a/an**” y el nombre debe ir en plural. Recuerda que para que los nombres estén en plural, se les agrega la letra “**s**” ejemplo:

These are spoons**s**= estas son cucharas

Those are shoes**s**= esos son zapatos

Analiza el siguiente cuadro. Allí tienes las formas afirmativa, negativa e interrogativa con ejemplo en cada caso.

Form	Affirmative	Negative	Interrogative
This	This is a/an. . . Ej: This is a man	This isn't a/an. . . Ej: this isn't a map	Is this a/an. . . Ej: is this a pen?
That	That is a/an. . . Ej: That is an elephant	That isn't a/an. . . Ej: that is not a dog	Is that a/an. . . Ej: Is that a ruler?
These	These are . . . Ej: these are chairs	These aren't. . . Ej: these are not dolls	Are these. . . ? Ej: Are these toys?
Those	Those are. . . Ej: Those are carrots	Those aren't. . . Ej: those aren't cats	Are those. . . ? Ej: Are those cats?

Ahora, con el vocabulario de los vegetales y las profesiones realiza la siguiente actividad:

- Usando THIS IS: construye dos oraciones en cada forma (afirmativa, negativa e interrogativa)

AFIRMATIVAS	NEGATIVAS	INTERROGATIVAS

- Usando THAT IS: construye dos oraciones en cada forma (afirmativa, negativa e interrogativa).

AFIRMATIVAS	NEGATIVAS	INTERROGATIVAS

- Usando THESE ARE: escribe dos oraciones en cada forma (afirmativa, negativa e interrogativa)



**INSTITUCIÓN EDUCATIVA SANTO TOMÁS DE AQUINO
MUNICIPIO DE GUARNE- ANTIOQUIA**

Area: Inglés Grado 7°

Guía N 2

AFIRMATIVAS	NEGATIVAS	INTERROGATIVAS

4. Utilizando THOSE ARE: dos oraciones en cada forma (afirmativa, negativa e interrogativa)

AFIRMATIVAS	NEGATIVAS	INTERROGATIVAS




Traduce al inglés este microtexto:

Estos son Pedro y José. Pedro es un artista y José trabaja en una fábrica. Esas son las hijas de Pedro y estos son los hijos de José. Este carro es el carro de la familia de Pedro y esa moto es la de José. Ellos son buenos amigos desde su infancia y los fines de semana se reúnen para compartir.

Ahora vamos a preguntar por objetos, para ello usamos las preguntas:

What is this? =¿Qué es esto?	What are these? = ¿Qué son estos/as?
What is that? = ¿Qué es eso?	What are those? = ¿Qué son esos/as?

Responde en inglés estas preguntas:

			
What is this? R _____	What are these? R _____	What are those? R _____	What is that? R _____
			
What are those? R _____	What is this? R _____	What are these? R _____	What is that? R _____